POP・IMAP確認方法

この項目ではThunderbirdでの受信設定が
POP受信・IMAP受信かを確認する方法を説明します。

POP・IMAP確認方法

情報部情報推進課

1.「（自分のアカウント）」を選択し、「このアカウントの設定を表示する」をクリックします。

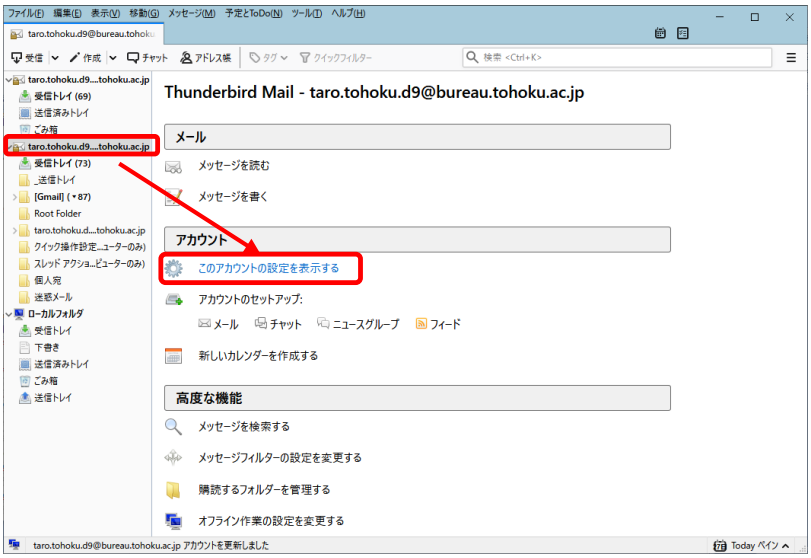

2.「サーバー設定」をクリックします。

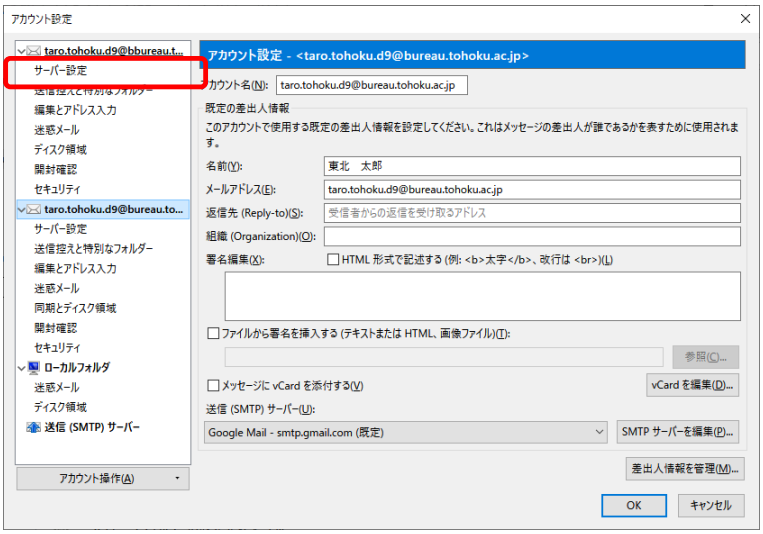

3. サーバーの種類：が「POPメールサーバー」・「IMAPメールサーバー」になっているかを確認します。

（POPの場合）

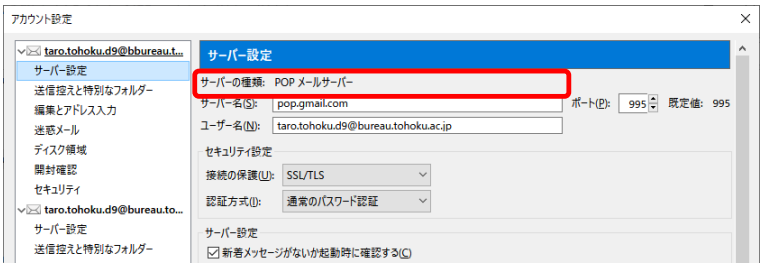

（IMAPの場合）

