



TOHOKU
UNIVERSITY

安否確認システム登録へのご協力について

東日本大震災当時の様子





東日本大震災当時の様子

14時46分その時



発生日時 2011年3月11日 (金) 14時46分

震源地 北緯38度06.2分 東経142度51.6分

震源の深さ 24km

規模 モーメントマグニチュード (Mw) 9.0

最大震度 震度7 (宮城県栗原市)

津波 14時49分津波警報 (大津波) 発表



東日本大震災当時の様子

社会インフラの途絶



各地で応急給水活動の場で
列ができた
(写真は仙台市総務企画局
広報課提供)



多くの地域で停電となり、
仙台市中心部では交通信号
も消え、車の渋滞ができた
(写真は河北新報社提供)



仙台市地下鉄が不通により
代替輸送のシャトルバス乗
り場には長蛇の列になった
(写真は仙台市総務企画局
広報課提供)



県内各地のガソリンスタンド
では給油もままならない状態
となった
(写真は仙台市消防局提供)



東日本大震災当時の様子

本学の被害



津波の襲来
農学研究科附属
複合生態フィールド
教育センター職員宿舎

医学部 3号館



歯学部臨床研究棟

附属図書館





東日本大震災当時の様子

屋外避難の様子



医学部 3号館前



青葉山キャンパス



工学研究科中央棟前



東日本大震災当時の様子

避難所の様子



川内体育館

工学研究科中央棟1階



山形大学から
救援物資の受け入れ



星陵体育館





東日本大震災当時の様子

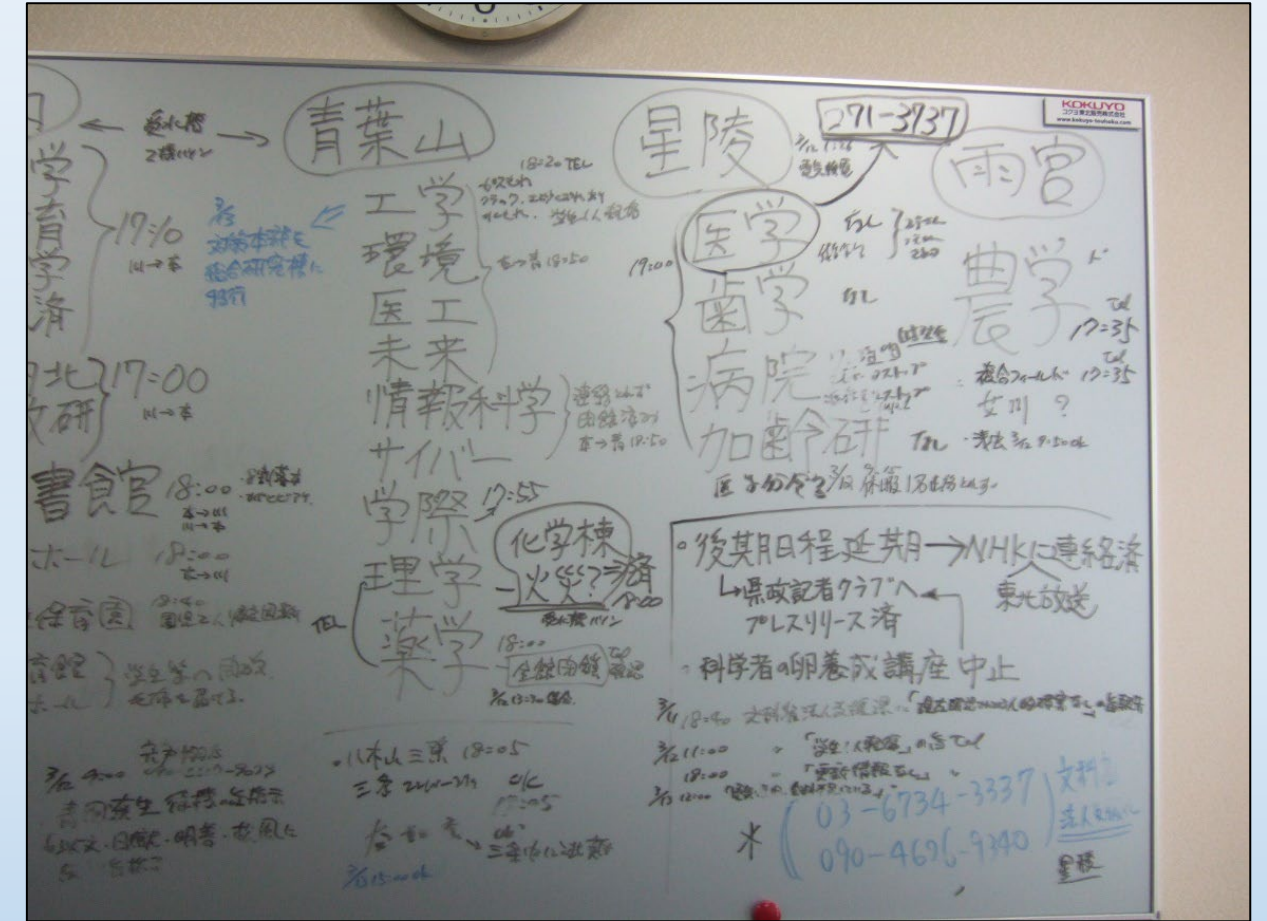
災害対策本部の設置



災害対策本部前に掲げられた紙看板



震災直後、本部第一会議室に設置された災害対策本部



震災時に確認した事項を記載したホワイトボード

安否確認システムについて





安否確認システムの仕組み



東北大学



東北大学

① 安否確認、緊急連絡の発信

④ 安否の回答状況を確認



安否確認システム

② 大学からの連絡を受信

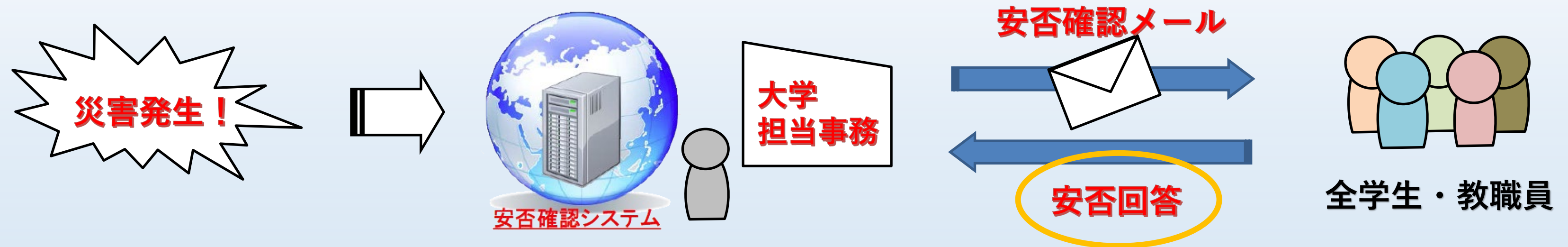
③ 安否の状況を回答



学生・教職員



安否確認システムへの登録のお願い



- ▶ **回答をしないと、ご家族から皆さんに連絡がつかない場合、ご家族から大学に切迫した安否の照会が来ても、何も対応できません。**
- ▶ **安否不明で検索・救援すべき人の特定が遅れてしまいます。**
- ▶ **あなたの回答が、東北大学（授業・研究）を再開に導きます。**

安否確認システムへの回答方法


災害発生！



安否確認システム

大学
担当事務

安否確認メール



全学生・教職員

安否回答

方法1 アプリから回答（推奨）

接続先URL(Link Destination)

<https://bosai1.anpi.tohoku.ac.jp/tohoku-univ/>

ユーザID (User ID)

Your own Tohoku Univ ID

パスワード (Password)

Tohoku Univ ID password set in the
Academic Affairs Information
System/Integrated Electronic
Authentication System

Emergency Call
緊急連絡/安否確認システム

接続先URL

ユーザID

パスワード

ログイン

ログインできない方はこちら

方法2 安否確認メールの URLから回答

詐欺メールに注意！

有事の際には安否確認と称した詐欺メールが
出回ります。

差出人のメールアドレスが
tohoku-univ@anpi.tohoku.ac.jp
となっていることを確認の上、回答してください。

※下記URLから安否登録を行ってください。
※下記URLからアクセスできない場合は、
PCやタブレットよりアクセスください。

URL1:

<https://bosai1.anpi.tohoku.ac.jp/tohoku-univ/>*****

URL2:

<https://bosai2.anpi.tohoku.ac.jp/tohoku-univ/>*****