

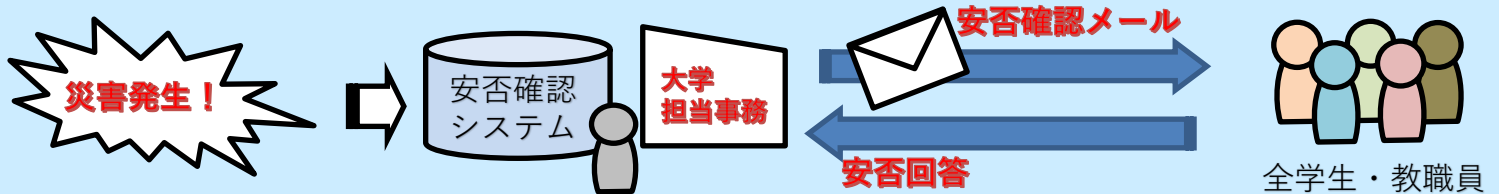
東北大学の皆様へ

東北大学では、災害時に備えて、学生・教職員の安否を確認するため「安否確認システム」を導入しています。
災害時、全学生・教職員は安否連絡メールへ必ず安否回答を行ってください。

▶ **回答がなければ**、皆さんにご家族から連絡がつかない場合、大学へ**ご家族から**切迫した**安否の照会**が来たとしても、**何も対応できません**。

▶ 安否不明で**捜索・救援すべき人の特定が遅れてしまいます**。

▶ 令和4年3月16日に発生した福島県沖地震では、皆様の協力により、短期間で全構成員の安否が確認でき、**速やかな復旧に繋がりました**。あなたの回答が東北大学の再開を早期に導きます。



Point 1

【推奨】専用アプリから安否の回答が可能です。

スマートデバイスをお使いの場合、「App Store」または「Playストア」から「エマージェンシーコール」アプリ(無料)をダウンロード、インストールし、接続設定をすると東北大ID/パスワードの情報のみで、アプリでの連絡受信が可能になります。
(統合認証システムでパスワードを変更した場合には、アプリのパスワードも変更してください)

緊急連絡/安否確認システム
エマージェンシーコール

ユーザーIDとパスワードを入力してください。

URL(1) https://

URL(2) https://

ユーザID

パスワード

ユーザIDとパスワードを保存

次回以降、ユーザIDとパスワードの入力を省略する場合はオンにしてください。(この設定はログイン後に反映されます)

登録/ログイン

- ①初期設定画面(左図)で、「URL(1)」「URL(2)」に、エマージェンシーコールの以下URL(青文字部分)を入力。
URL(1): <https://bosai1.anpi.tohoku.ac.jp/tohoku-univ/>
URL(2): <https://bosai2.anpi.tohoku.ac.jp/tohoku-univ/>
- ②東北大ID、パスワードを入力し、「登録」ボタンをタップ。
※「ユーザーIDとパスワードを保存」設定がおすすめです。
- ③連絡履歴画面が表示され、初期設定が完了となります。

Point 2

安否確認メールは、皆様が「学務情報システム(学生)」または「統合電子認証システム(教職員)」に登録しているメールアドレスに送られます。

有事の際に、速やかに安否確認が可能となるよう、**普段から使用している個人の携帯電話などのメールアドレスも追加登録**をお願いします。

令和5年4月19日(水)正午、令和5年秋(日程調整中)に、全学一斉安否情報登録訓練を実施します。

全学生・教職員は、届いた安否確認メールから**必ず安否を回答**してください！

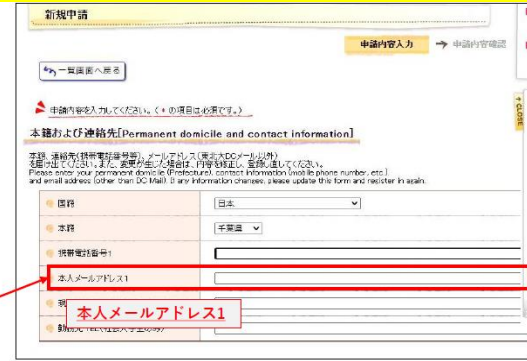
※実際の地震(震度5強以下)発生時にも、訓練を実施する場合がありますので、**その際も必ず回答**してください！

！注意！迷惑メールに振り分けられて回答できなかったという問い合わせが複数寄せられています。訓練当日、メールが届かない場合は、迷惑メールフォルダを参照してみてください。迷惑メールフォルダに振り分けられた場合は、「迷惑メールではない」「受信拒否しない」メールとして設定をお願いいたします。

安否確認メール連絡先の設定方法

学生の皆様へ

「本人メールアドレス1」と「転送用メールアドレス」に登録されたメールアドレスに安否確認等の連絡が届きます。



教職員の皆様へ

「全学メールアドレス（東北大メール）」のほか、「他のメールアドレス」に登録されたメールアドレスに安否確認等の連絡が届きます。



安否確認メールを受信したら...

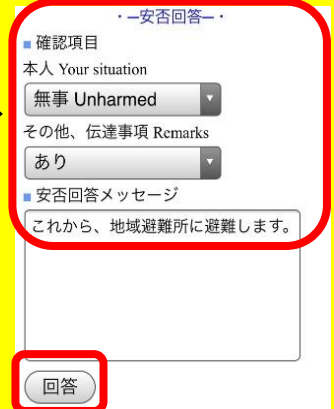
メール内にあるURLへアクセス。
入力フォームから安否状況を選択するだけで、簡単に安否の回答ができます。
「tohoku-univ@anpi.tohoku.ac.jp」から必ず送信されますので、
ドメイン指定により受信できるように設定してください。

専用アプリ(エマージェンシーコール)からの回答画面(例)



最後の回答ボタンをお忘れなく

メールからの回答画面(例)



メールアドレスの登録方法やシステムの詳細は、以下にアクセス！

※QRコードを読み込むと、URLの入力が不要です。

<https://www.bureau.tohoku.ac.jp/somu/saigaitaisaku/index3.html>

