














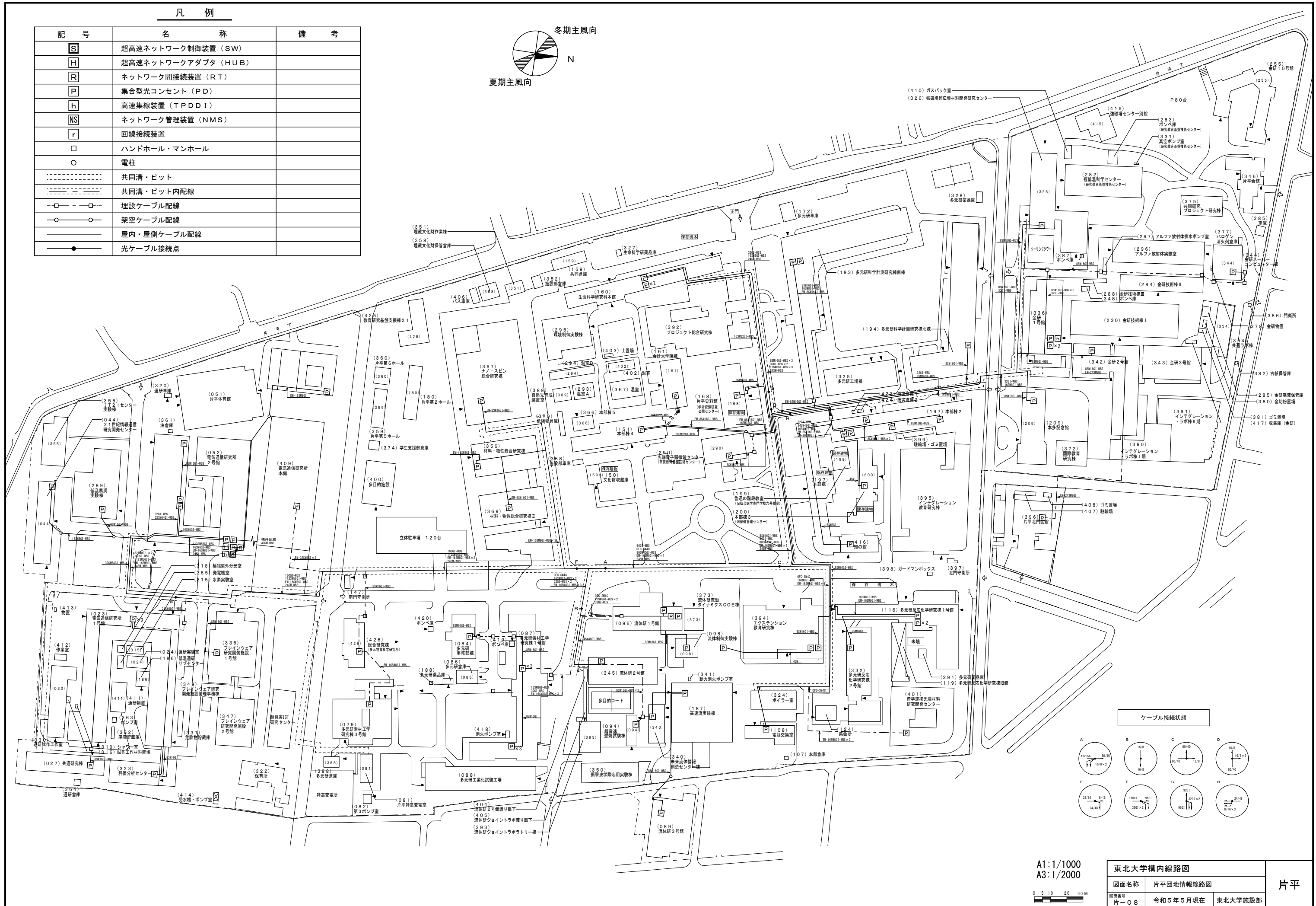
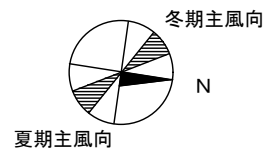


## 凡 例

記 号	名 称	備 考
	超高速ネットワーク制御装置（SW）	
	超高速ネットワークアダプタ（HUB）	
	ネットワーク間接続装置（RT）	
	集合型光コンセント（PD）	
	高速集線装置（TPDDI）	
	ネットワーク管理装置（NMS）	
	回線接続装置	
	ハンドホール・マンホール	
	電柱	
	共同溝・ビット	
	共同溝・ビット内配線	
	埋設ケーブル配線	
	架空ケーブル配線	
	屋内・屋側ケーブル配線	
	光ケーブル接続点	



A1:1/1000  
A3:1/2000

東北大学構内線路図		
図面名称	片平団地情報線路図	
図面番号 片-08	令和5年5月現在	東北大学施設部

片平