

# 東北大学 <Tohoku University>

## 地下鉄東西線・青葉山連絡バス乗り継ぎガイド Tozai Subway / Aoyama Shuttle Bus Transfer Guide

### 工学部方面用 (School of Engineering)

朝便 (Morning) ▶ 仙台駅方面から利用 (From Sendai Station) / 八木山動物公園駅から利用 (From Yagiyama Zoological Park Station)

地下鉄東西線 Sendai Tozai Subway Line			青葉山連絡バス Aobayama Shuttle Bus			
発駅 Starting Station	発時刻 Departs time	青葉山駅着 Arrives Aobayama Station	青葉山駅(南1)発 Departs Aobayama Station (S1)	工学部中央着 Arrives School of Engineering Central	工学部東着 Arrives School of Engineering East	
○ 仙台駅 (Sendai Station) → 仙						
○ 八木山動物公園 (Yagiyama Zoological Park Station) → 八						
仙	7:28	7:37	7:45	7:49	7:51	⇒ 職員勤務開始 Staff Begin Work 8:30
八	7:34	7:44	7:52	7:56	7:58	
仙	7:35	7:44	7:52	7:56	7:58	
八	7:41	7:49	8:00	8:04	8:06	⇒ 1時限目開始 1st Period Begins 8:50
仙	7:40	7:49	8:00	8:04	8:06	
八	7:48	7:51	8:07	8:11	8:13	
仙	7:46	7:55	8:15	8:19	8:21	⇒ 職員勤務開始 Staff Begin Work 9:00
八	7:54	7:57	8:22	8:26	8:28	
仙	7:52	8:01	8:30	8:34	8:36	
八	8:00	8:03	8:37	8:41	8:43	⇒ 職員勤務開始 Staff Begin Work 9:00
仙	8:03	8:12	8:45	8:49	8:51	
八	8:05	8:08	8:52	8:56	8:58	
仙	8:03	8:12	9:00	9:04	9:06	⇒ 職員勤務開始 Staff Begin Work 10:00・10:15
八	8:11	8:14	9:07	9:11	9:13	
仙	8:08	8:17	9:15	9:19	9:21	
八	8:16	8:19	9:22	9:26	9:28	⇒ 2時限目開始 2nd Period Begins 10:30
仙	8:14	8:23	9:30	9:34	9:36	
八	8:22	8:25	9:37	9:41	9:43	
仙	8:19	8:28	9:45	9:49	9:51	⇒ 職員勤務開始 Staff Begin Work 10:00・10:15
八	8:27	8:30	9:52	9:56	9:58	
仙	8:24	8:33	10:06	10:10	10:12	
八	8:32	8:35	10:15	10:19	10:21	⇒ 職員勤務開始 Staff Begin Work 10:00・10:15
仙	8:29	8:38	10:22	10:26	10:28	
八	8:37	8:40	10:30	10:34	10:36	
仙	8:34	8:43	10:37	10:41	10:43	⇒ 職員勤務開始 Staff Begin Work 10:00・10:15
八	8:42	8:45	10:45	10:49	10:51	
仙	8:39	8:48	10:52	10:56	10:58	
八	8:47	8:50	11:00	11:04	11:06	⇒ 職員勤務開始 Staff Begin Work 10:00・10:15
仙	8:44	8:53	11:07	11:11	11:13	
八	8:52	8:55	11:15	11:19	11:21	
仙	8:50	8:59	11:22	11:26	11:28	⇒ 職員勤務開始 Staff Begin Work 10:00・10:15
八	8:57	9:00	11:30	11:34	11:36	
仙	8:56	9:05	11:37	11:41	11:43	
八	9:03	9:06	11:45	11:49	11:51	⇒ 職員勤務開始 Staff Begin Work 10:00・10:15
仙	9:02	9:11	11:52	11:56	11:58	
八	9:09	9:12	12:00	12:04	12:06	
仙	9:08	9:17	12:07	12:11	12:13	⇒ 職員勤務開始 Staff Begin Work 10:00・10:15
八	9:15	9:18	12:15	12:19	12:21	
仙	9:14	9:23	12:22	12:26	12:28	
八	9:21	9:24	12:30	12:34	12:36	⇒ 職員勤務開始 Staff Begin Work 10:00・10:15
仙	9:21	9:30	12:37	12:41	12:43	
八	9:27	9:30	12:45	12:49	12:51	
仙	9:28	9:37	12:52	12:56	12:58	⇒ 職員勤務開始 Staff Begin Work 10:00・10:15
八	9:34	9:44	13:00	13:04	13:06	
仙	9:41	9:44	13:07	13:11	13:13	
八	9:41	9:44	13:15	13:19	13:21	⇒ 職員勤務開始 Staff Begin Work 10:00・10:15
仙	9:36	9:45	13:22	13:26	13:28	
八	9:43	9:52	13:30	13:34	13:36	
仙	9:43	9:52	13:37	13:41	13:43	⇒ 職員勤務開始 Staff Begin Work 10:00・10:15
八	9:49	9:59	13:45	13:49	13:51	
仙	9:56	9:59	13:52	13:56	13:58	
八	9:51	10:00	14:00	14:04	14:06	⇒ 職員勤務開始 Staff Begin Work 10:00・10:15
仙	9:51	10:00	14:07	14:11	14:13	
八	9:51	10:00	14:15	14:19	14:21	

ホームから約5分  
About 5 min. from subway platform





# 東北大学 <Tohoku University>

## 地下鉄東西線・青葉山連絡バス乗り継ぎガイド Tozai Subway / Aoyama Shuttle Bus Transfer Guide

### 工学部方面用 (School of Engineering)

朝便 (Morning) ▶ 川内駅から利用 (From Kawauchi Station)

地下鉄東西線 Sendai Tozai Subway Line 		青葉山連絡バス Aobayama Shuttle Bus 			
川内駅発 Departs Kawauchi Station	青葉山駅着 Arrives Aobayama Station	青葉山駅(南1)発 Departs Aobayama Station (S1)	工学部中央着 Arrives School of Engineering Central	工学部東着 Arrives School of Engineering East	
7:35	7:37	7:45	7:49	7:51	
7:41	7:44	7:52	7:56	7:58	
7:47	7:49	8:00	8:04	8:06	⇒ 職員勤務開始 Staff Begin Work 8:30
7:53	7:55				
7:58	8:01	8:07	8:11	8:13	
8:04	8:06	8:15	8:19	8:21	
8:09	8:12	8:22	8:26	8:28	⇒ 1時限目開始 1st Period Begins 8:50
8:15	8:17				
8:20	8:23	8:30	8:34	8:36	
8:25	8:28	8:37	8:41	8:43	
8:30	8:33	8:45	8:49	8:51	⇒ 職員勤務開始 Staff Begin Work 9:00
8:35	8:38				
8:40	8:43	8:52	8:56	8:58	
8:45	8:48	9:00	9:04	9:06	
8:51	8:53	9:07	9:11	9:13	
8:57	8:59	9:15	9:19	9:21	
9:03	9:05	9:22	9:26	9:28	
9:09	9:11	9:30	9:34	9:36	
9:15	9:17	9:37	9:41	9:43	
9:20	9:23	9:52	9:56	9:58	⇒ 職員勤務開始 Staff Begin Work 10:00・10:15 2時限目開始 2nd Period Begins 10:30
9:27	9:30				
9:35	9:37	10:06	10:10	10:12	
9:42	9:45				
9:50	9:52				
9:57	10:00				



ホームから約5分  
About 5 min. from subway platform

# 東北大学 <Tohoku University>


地下鉄東西線・青葉山連絡バス乗り継ぎガイド  
Tozai Subway / Aoyama Shuttle Bus Transfer Guide

## 工学部方面用 (School of Engineering)

昼便 (Day Time) ▶ 川内駅から利用 (From Kawauchi Station)

地下鉄東西線 Sendai Tozai Subway Line 		青葉山連絡バス Aobayama Shuttle Bus 		
川内駅発 Departs Kawauchi Station	青葉山駅着 Arrives Aobayama Station	青葉山駅(南1)発 Departs Aobayama Station(S1)	工学部中央発着 Departs / Arrives School of Engineering Central	工学部東着 Arrives School of Engineering East
10:05	10:07			
10:12	10:15			
10:20	10:22	10:38	10:42	10:44
10:27	10:30			
10:35	10:37			
10:42	10:45	11:10	11:14	11:16
10:50	10:52			
10:57	11:00			
12:12	12:15			
12:20	12:22	12:46	12:50	12:52
12:27	12:30			
12:35	12:37			
12:50	12:52			
12:57	13:00	13:20	13:24	13:26
13:05	13:07			
13:12	13:15			
13:27	13:30			
13:35	13:37	14:02	14:06	14:08
13:42	13:45			
13:50	13:52			
14:12	14:15			
14:20	14:22	14:49	14:53	14:55
14:27	14:30			
14:35	14:37			
15:35	15:37			
15:42	15:45	16:11	16:15	16:17
15:50	15:52			
15:57	16:00			
16:12	16:15			
16:20	16:22	16:43	16:47	16:49
16:26	16:28			
16:32	16:34			

ホームから約5分  
About 5 min. from subway platform



1 時限目終了  
1st Period Finishes  
10:20

2 時限目終了  
2st Period Finishes  
12:00

3 時限目開始  
3st Period Begins  
13:00

3 時限目終了  
3st Period Finishes  
14:30

4 時限目開始  
4st Period Begins  
14:40

5 時限目開始  
5st Period Begins  
16:20

4 時限目終了  
4st Period Finishes  
16:10

# 東北大学 <Tohoku University>

## 地下鉄東西線・青葉山連絡バス乗り継ぎガイド Tozai Subway / Aoyama Shuttle Bus Transfer Guide

### 工学部方面用 (School of Engineering)

昼便 (Day Time) ▶ 工学部東及び中央から利用 (From School of Engineering East and Central)

青葉山連絡バス Aobayama Shuttle Bus					地下鉄東西線 Sendai Tozai Subway Line	
工学部東発 Departs School of Engineering East	工学部中央発着 Departs / Arrives School of Engineering Central	青葉山駅(南1)発着 Departs / Arrives Aobayama Station(S1)	青葉山駅(北1)着 Arrives Aobayama Station (N1)		青葉山駅発 Departs Aobayama Station	川内駅着 Arrives Kawauchi Station
	10:17	10:19	10:23	10:25	10:37	10:39
					10:44	10:47
					10:52	10:54
					10:59	11:02
1 時限目終了 1st Period Finishes 10:20 ⇒	10:49	10:51	10:55	10:57	11:07	11:09
					11:14	11:17
2 時限目終了 2st Period Finishes 12:00 ⇒	12:25	12:27	12:31	12:33	11:22	11:24
					11:29	11:32
				ホームから約5分 About 5 min. from subway platform	12:44	12:47
					12:52	12:54
					12:59	13:02
					13:07	13:09
	12:57	12:59	13:03		13:14	13:17
					13:22	13:24
					13:29	13:32
					13:37	13:39
	13:31	13:33	13:37		13:44	13:47
					13:52	13:54
				13:59	14:02	
				14:07	14:09	
				14:44	14:47	
	14:28	14:30	14:34	14:52	14:54	
				14:59	15:02	
				15:07	15:09	
				16:07	16:09	
	15:50	15:52	15:56	16:14	16:17	
				16:22	16:24	
				16:29	16:32	
4 時限目終了 4st Period Finishes 16:10 ⇒	16:22	16:24	16:28	16:30	16:35	16:38
					16:41	16:44
					16:47	16:50
					16:53	16:56
					17:11	17:14
	16:54	16:56	17:00	17:02	17:17	17:20
					17:23	17:26
					17:29	17:32

3 時限目開始  
3st Period Begins  
13:00

4 時限目開始  
4st Period Begins  
14:40

5 時限目開始  
5st Period Begins  
16:20

# 東北大学 <Tohoku University>

## 地下鉄東西線・青葉山連絡バス乗り継ぎガイド Tozai Subway / Aoyama Shuttle Bus Transfer Guide

### 工学部方面用 (School of Engineering)

夕便 (Evening) ▶ 工学部東及び中央から利用 (From School of Engineering East and Central)

青葉山連絡バス Aobayama Shuttle Bus				地下鉄東西線 Sendai Tozai Subway Line		
工学部東発 Departs School of Engineering East	工学部中央発 Departs School of Engineering Central	青葉山駅(南1)着 Arrives Aobayama Station (S1)		着駅 Arrives Station	青葉山駅発 Departs Aobayama Station	着時刻 Train time
職員勤務終了 Staff Finish Work 17:15 ⇒	17:15	17:17	17:21	八	17:28	17:31
				仙	17:29	17:38
	17:22	17:24	17:28	八	17:34	17:37
				仙	17:35	17:44
	17:37	17:39	17:43	八	17:40	17:43
	17:45	17:47	17:51	仙	17:41	17:50
	17:52	17:54	17:58	八	17:46	17:49
				仙	17:47	17:56
	18:00	18:02	18:06	八	17:52	17:55
				仙	17:53	18:02
5時限目終了 5st Period Finishes 17:50 ⇒	18:07	18:09	18:13	八	17:58	18:01
	18:15	18:17	18:21	仙	17:59	18:08
	18:22	18:24	18:28	八	18:04	18:07
				仙	18:05	18:14
	18:30	18:32	18:36	八	18:10	18:13
				仙	18:11	18:20
	18:45	18:47	18:51	八	18:16	18:19
				仙	18:17	18:26
				八	18:22	18:25
				仙	18:23	18:32
			八	18:28	18:31	
			仙	18:29	18:38	
			八	18:34	18:37	
			仙	18:35	18:44	
			八	18:40	18:43	
			仙	18:41	18:50	
			八	18:46	18:49	
			仙	18:47	18:56	
			八	18:52	18:55	
			仙	18:53	19:02	
			八	18:58	19:01	
			仙	18:59	19:08	
			八	19:04	19:07	
			仙	19:05	19:14	
			八	19:10	19:13	
			仙	19:11	19:20	
			八	19:16	19:19	
			仙	19:17	19:26	

ホームから約5分  
About 5 min. from subway platform

○ 仙台駅 (Sendai Station) → 仙  
○ 八木山動物公園 (Yagiya Zoological Park Station) → 八