
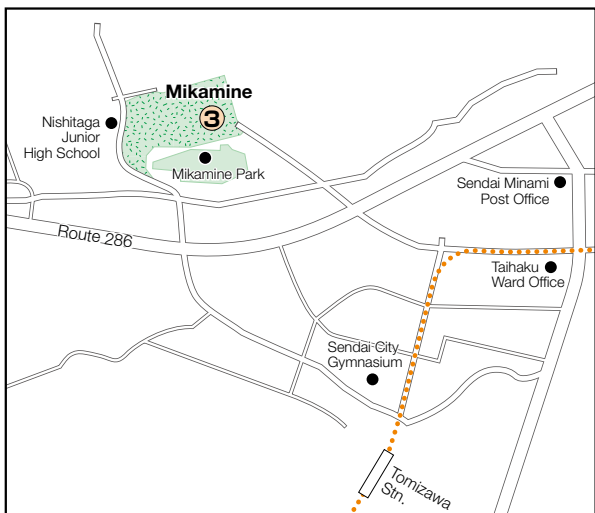
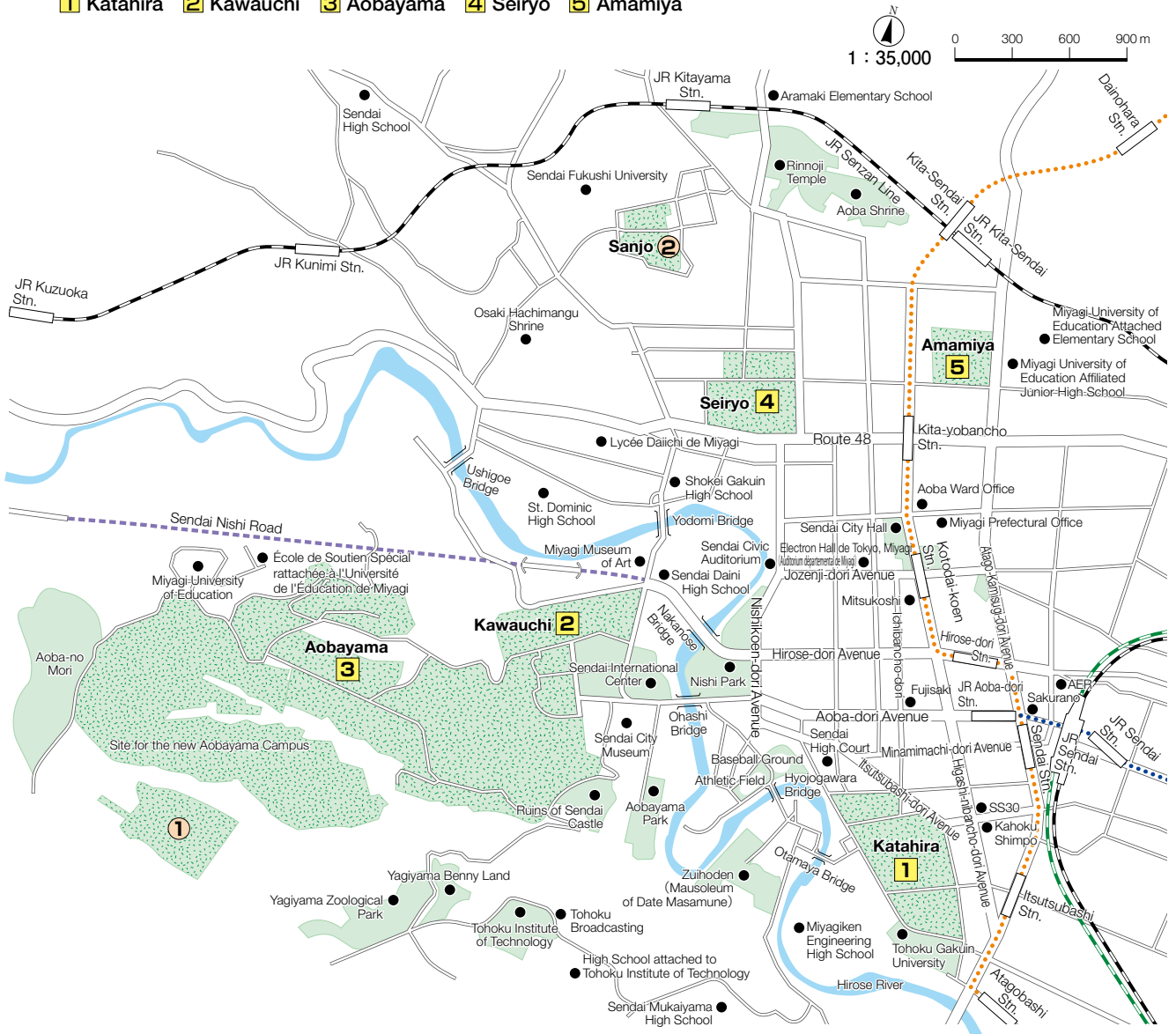



Localisation des campus

Campus de Sendai

- 1 Katahira 2 Kawauchi 3 Aobayama 4 Seiryō 5 Amamiya



Crédit photographique : Département de l'Industrie de la Préfecture de Miyagi / Division Tourisme



Crédit photographique : Département de l'Industrie de la Préfecture de Miyagi / Division Tourisme

Campus

## Localisation des campus

### Installations universitaires et autres

Installations	Adresse	Téléphone
① Centre de recherche Jun-ichi Nishizawa	519-1176 Aoba, Aramaki, Aoba-ku, Sendai 980-0845	+81-22-229-4113
② Maison Internationale	19-1 Sanjo-machi, Aoba-ku, Sendai 981-0935	+81-22-275-9901
③ Laboratoire de Science Nucléaire	1-2-1 Mikamine, Taihaku-ku, Sendai 982-0826	+81-22-743-3440
④ Observatoire Planétaire du PPARC (Onagawa)	Kirigasaki, Onagawa-cho, Oshika-gun, Miyagi 986-2204	+81-225-53-3374
⑤ Centre d'Études Pratiques (Onagawa)	15 Konorihama-mukai, Onagawa-cho, Oshika-gun, Miyagi 986-2242	+81-225-53-2436
⑥ Centre d'Études Pratiques (Kawatabi)	232-3 Yomogida, Naruko-onsen, Osaki, Miyagi 989-6711	+81-229-84-7312
⑦ Centre de Séminaire de Kawatabi	75 Hara, Naruko-onsen, Osaki, Miyagi 989-6711	+81-229-84-7309
⑧ Observatoire Planétaire du PPARC (Zao)	200-1 Nanokahara, Togatta-onsen, Zao-machi, Katta-gun, Miyagi 989-0916	+81-224-34-2743
⑨ Centre de recherche en Biologie Marine (Asamushi)	9 Sakamoto, Asamushi, Aomori 039-3501	+81-17-752-3388
⑩ Jardins Botaniques, Mont Hakkoda	1-1 Minami-arakawayama, Arakawa, Aomori 030-0111	+81-17-738-0621
⑪ Observatoire du RCPEQVE à Akita	1-14-46 Shougunno-minami, Akita 011-0936	+81-18-845-8716
⑫ Observatoire du RCPEQVE à Honjo	Ohyana, Yurihonjo, Akita 015-0091	+81-184-29-2124
⑬ Observatoire du RCPEQVE à Sanriku	114 Kodomari, Okirai, Sanriku-cho, Ohfunato, Iwate 022-0101	+81-192-44-2107
⑭ Observatoire du RCPEQVE à Tono	4-120-74 Komagi, Matsuzaki-cho, Tono, Iwate 028-0545	+81-198-62-2800
⑮ Centre de recherche International en Science des Matériaux Nucléaires	2145-2 Narita-cho, Oarai, Ibaraki 311-1313	+81-29-267-3181
⑯ Centre de recherche en Matériaux Industriels (Osaka)	8th floor, Organization for Industry, University and Government Cooperation, Osaka Prefecture University, 1-2 Gakuen-cho, Naka-ku, Sakai, Osaka 593-8531	+81-72-254-5603
⑰ Observatoire Planétaire du PPARC (Iitate)	Maeta, Iitate-mura, Soma-gun, Fukushima 960-1636	+81-224-42-0530
⑱ KamLAND, Centre de recherche en Science du Neutrino	408 Kamimachi, Higashi-mozumi, Kamioka-cho, Hida, Gifu 506-1205	+81-578-85-0030
⑲ Bureau de liaison de l'Université du Tohoku (Tokyo)	SapiaTower 10F, 1-7-12 Marunouchi, Chiyoda-ku, Tokyo 100-0005	+81-3-3218-9612
⑳ Bureau de l'Université du Tohoku aux États-Unis	4410 El Camino Real, Suite #111, Los Altos, CA 94022, USA	
㉑ Bureau de l'Université du Tohoku en Chine	(Bureau JSPS de Pékin) 616 Library of Chinese Academy of Sciences (CAS), 33 Beisihuan Xilu, Zhongguancun, Beijing 100190 P. R. China	+86-10-6253-8332
㉒ Division de sécurité énergétique, JAPEX École doctorale d'Études Environnementales	Indonesia Institut Teknologi Bandung JL Ganesha 10, Bandung, 40132, Indonesia	+62-22-2510-440

Notes :  
 RCPEQVE: Centre de recherche en Prévision des Séismes et Éruptions Volcaniques  
 PPARC: Centre de recherche sur le Plasma Planétaire et l'Atmosphère

### Résidence Universitaire et Maison Universitaire

Installations	Structure	Adresse	Téléphone
Nisshu Ryo (pour étudiants)	Capacité : 103 personnes	16-3 Midori-cho, Yagiyama, Taihaku-ku, Sendai 982-0832	+81-22-229-1858
Ibun Ryo (pour étudiants)	Capacité : 96 personnes	//	+81-22-229-5392
Seifu Ryo (pour étudiants)	Capacité : 81 personnes	//	+81-22-229-4954
Joshun Ryo (pour étudiantes)	Capacité : 64 personnes	19-1 Sanjo-machi, Aoba-ku, Sendai 981-0935	+81-22-272-9857
Meizen Ryo (pour étudiants)	Capacité : 160 personnes	6-3-2 Kamisugi, Aoba-ku, Sendai 980-0011	+81-22-234-0134
Matsukaze Ryo (pour étudiants)	Capacité : 150 personnes	//	+81-22-275-1221
Maison Universitaire de Sanjo (pour étudiants/étudiantes japonais et étudiants étrangers)	Capacité : 416 personnes	19-1 Sanjo-machi, Aoba-ku, Sendai 981-0935	+81-22-274-7305

### Installations d'activités périscolaires

Installations	Adresse	Téléphone
Terrain de Hyojogawara / Foyer de l'Université	2-1 Kadan, Aoba-ku, Sendai 980-0815	
Hangar à bateaux de Natori / Foyer de l'Université	10-1 Yashiki, Shimomasuda, Natori, Miyagi 981-1201	+81-22-384-0455
Hangar à bateaux de Toda / Foyer de l'Université	5-50 Toda-koen, Toda, Saitama 335-0024	+81-48-447-0658
Hangar à yachts de Shichigahama / Foyer de l'Université	61-5 Hamayashiki, Yoshidahama, Shichigahama-cho, Miyagi-gun, Miyagi 985-0802	+81-22-357-2659
Shusetsu Hütte	820-1 Arayashiki, Zao-onsen, Yamagata 990-2301	+81-236-94-9094
Refuge Seikei	305 Ro Rinshohan, Kokuyurin, Kuraishidake, Zao-machi, Katta-gun, Miyagi 980-0800	
Gymnase Katahira Chuo	2-1-1 Katahira, Aoba-ku, Sendai 980-8577	
Hall Katahira (1·2·4·5·6)	//	
Budojo de Katahira	//	
Court de tennis de Katahira	//	
Terrain de base-ball de Tomizawa	1-5 Mikamine, Taihaku-ku, Sendai 982-0826	
Circuit d'entraînement à la conduite de Tomizawa	1-6 Mikamine, Taihaku-ku, Sendai 982-0826	
Terrain équestre d'Aobayama	6-3 Aoba, Aramaki, Aoba-ku, Sendai 980-0845	
Hall Kawauchi	41 Kawauchi, Aoba-ku, Sendai 980-8576	
Bâtiment des cercles et clubs de Kawauchi	//	
Installations pour activités périscolaires (A)	//	
Salles des cercles et clubs E·F·G	//	
Bâtiment de l'Arène Auxiliaire de Kawauchi	//	